

INDEX

- 1.かつひこのスーパーサプライズ
- 2.エコロジー谷ワールド
- 2.3.スイショウ新商品紹介
- 3.私のお勧め商品
- 4.年末のお掃除に/ダンロップ手袋商品紹介
- 5.新商品紹介
- 6.メンテナンス部だより/社員紹介
- 6.7.Dr. Tお掃除Q&A
- 7.新人紹介/魔女の止まり木
- 9.ピリクレーン検定用ワックスモップ変更案内/9・10月カレンダー/掲載商品案内

- : エアリウム/ゼロキーパー
- : 装栄大阪本社LED照明導入
- : ハイパーリムーバーEX
- : うがい薬コロロ/こすってクリーン
- : エトレーおそうじセット/清掃用手袋
- : プロテックススレンダーラーフ&N/住友スリーM
- : エアクープ8・その保管方法/上山晴司/村上賢治
- : お風呂のカビについて
- : 澤田知典

かひひのスーパーサプライズ



私事ではありますが、早いもので装栄に入社して3年が経過しました。全くの無知な状態で業界へ足を踏み入れ、当初は毎日目にするものに驚き、感動をしていました。しかし、1年2年と経過すると驚きのペースが落ちてきました。これは私自身が少しは成長したからだと思いたいところです。入社以来書かせて頂いたこのサプライズのコーナーも今回で十一回目を迎えました。この一面にふさわしいスーパーサプライズをお届け致します。より多くのお客様に喜んで頂けるものは何かと考え、全ての建物に共通することを探してみました。全ての建物に共通する、施設で問題の起りやすい場所と言えはトイレではないでしょうか?トイレには様々な問題が発生します。その中でも臭い問題は大きな小なり多くのトイレで問題になっていると思われまます。どれだけ綺麗にメンテナンスを行なっても悪臭が漂っていいは良い評価を得ることは難しいでしょう。逆を言えば臭いのないスッキリした空間にすることが出来れば大きく評価を得ることが出来るという事です。この問題を解決する為のアイテムが今回のサプライズです。

『エアリウム201』  
消臭・除菌・抗菌がこれ1本で行えます。トイレでの悪臭はアンモニア(尿)、トリメチルアミン(便)やその他雑菌の繁殖によるものです。このエアリウムはアンモニアを九九、八%トリメチルアミンを九九、二%除去することでできる優れたもので、臭いの発生場所や空間に向け、シュッシュッとスプレーすることで一気に臭いが無くなっていきます。成分は重金属を含まない大豆・緑茶・小麦などをベースとした天然成分抽出エキスを合わせたもの



で、人や環境に安全な安心のものです。また、一般的によく知られる芳香剤や消臭剤と違って化学物質で対応するのではなく、臭いの原因物質を安全に分解することで無臭にするところです。その効果を実感するために私自身、様々な場所にて消臭テストを行なってきました。その中で舞い込んだトイレが臭いで困っている、とのことで早速出動。対象のトイレに入り、臭いの確認をと思い鼻から空気を吸い込んだところ、肺の3分の1程で息を吸い込むのを止め、一度トイレを出してしまいました。それ程臭いがキツく、尿・排便臭だけでなく薬を服用されている方が多い為に独特な臭いとなっていました。このトイレには某大手消臭システムを導入されましたが、その効果は全くない状態でした。そこでまずはトイレ全体(壁・床・便器等)にエアリウム201を軽く濡れる程度にスプレーをし、次に10倍希釈液を小便器に1杯ほど流しました。さらにエアリウムゼロキーパー(固形)を小便器の目皿にセットし、エアリウムポリマー(粒状の吸水性ポリマー)を設置。その結果、深呼吸など到底できなかったトイレの中で、何分も会話ができるように大変身しました。この状態を続けて頂くことで、現在も悪臭から解放された状態を維持されています。



さらに他の介護施設でも同様にテストを行ないました。各部屋内での尿・便臭だけでなく、加齢臭や各疾患による独特の臭いが広がる、テストするにはびっぴりたりの施設でした。今回は各部屋や共用部にエアリウムポリマーを専用のファン付容器に入れ設置し、臭いのキツイところにはスプレーをしました。約1週間でのにお声でしたが、各所の嫌な臭いは無くなるか、完全に消えなくても大きく低減したのご感想を頂きました。もちろん臭いの発生源が存在する場合は臭うのですが、それを除去した後は以前

のように臭いが蓄積することがなくなったとのことでした。これ以外にもいくつかの建物の臭いに対処するためにエアリウムを使用したましたが、全ての物件で今まで使用した消臭剤よりも明らかに効果があると評価して頂きました。これまで数多くの消臭剤を使用してきましたが、ここまで効果の高いものに出逢ったことがありません。紙面では消臭の効果を感じて頂けないのが歯がゆいところですが、この効果は正にスーパーサプライズです!!

除菌・抗菌剤としての効果も高く、大腸菌・O157・黄色ブドウ球菌・サルモネラ・MRSA・腸炎ビブリオ・カンジタ症菌・皮膚糸状菌などなど私たちの身の回りにも大変効果もあるとの事なので、トイレの衛生管理だけでなく建物全体の衛生管理にも大きく貢献できるものとなるはずですよ。このような効果を実証できる第三者機関による検証資料が揃っています。目で見える部分のメンテナンス+目に見えない部分のメンテナンスを行うことで今までよりもワラク上のメンテナンスを実施してみませんか?建物のオーナー様、利用者様からの評価を上げるチャンスはエアリウムが作り出します!!

実感してみたいと思われましたら弊社各営業担当にすぐご連絡下さい。


- ・エアリウム201・・・液状で速効性が高い。
- ・エアリウムポリマー・・・高分子ポリマーにエアリウム201を吸収させたものの。時間を掛けて蒸散するため持続的に効果を発揮。
- ・エアリウムゼロキーパー・・・固形の特殊セラミックにエアリウムの成分を凝縮させたもの。小便器の目皿にセットすることで臭いの発生原因となる尿石を付着しにくくする。また大便器の水洗タンクにセットすることで便器の除菌効果を生む。



## 「装栄大阪本社倉庫LED照明導入」

皆様こんにちは、エコロジ谷です。私がお今のように「この地球環境をいつまでも守りたい」と意識し始めたのは、祖父にラジコンカーを買ってもらった9歳の時のように記憶しております。あの当時アルカリ電池や充電式乾電池といった長寿命の電池がなく、マンガンの単2電池を8個も搭載していた超高燃費カー、その名も「ランボルギーニ・チーター」はおよそ1〜2時間程度で自慢のサスペンションも虚しく、障子のしきりすら乗り越えられなくなるほどパワーダウン・・・、燃料補給をすればいいだけの話ですが、もちろんすぐに新しい電池を買ってもらえるはずもなく、無い知恵絞った結果、バンパーにひもを結び、ただけん引されるだけの毎日が続きました。実家がプロパンガスの代理店をしていたもので、夕酒に酔って上気嫌になった父親に「この車をプロパンガス仕様にしてくれ！」と心の内をぶつけたところ、「明日やったる！」と言い放つもついにその願いはかないませんでした。そんなある日、同じクラスの誰かが、「ズボンを履いた膝の上で威力の無くなった乾電池を思いっきりこすると何回でも使えるで」とNASA航空宇宙局もきつと知らないであろう、すごい情報を給食の時間に惜しげもなく言いふらしていたものですから、放課後、私は家にまっしぐらに走って帰り、自分の部屋に駆け込むや凄い勢いでジーパンがすり減るまで、力を失ったその乾電池達を一心不乱にいつまでも擦りつづけました。いま思うと、部屋で一人擦り続ける私のうしろ姿をふすまの隙間からこっそりと見ていた母親は、息子の成長とその早熟さに喜びと戸惑いを感じたに違いありません。

電池などの長寿命で環境に配慮された製品が續々と発売されました。この技術の発達によって、今の子供たちはラジコンカーをひもで引く張る経験をする事は無く、電池の心配などどこ吹く風、ポータブルゲーム機で何時間でも遊ぶことができます。子供たちだけではありません。私たち装栄も最近その恩恵を手にしたのであります。先月、装栄大阪本社の倉庫の照明をすべて水銀燈からLED電球に付け変えました。



日本の電力の約6割を火力発電（石油、LPG、石炭を使った発電）に頼っている現在、その限り有る資源を大切に使うと、家庭でも一番手軽にできる事の1つがLED照明への切り替えではないでしょうか。最近では価格も下がってきており、購入しやすくなっています。また、通常の電球、蛍光灯に比べて高価な品物であります。しかし、「情けは人のためならず」、これからの地球環境を考えて、今出費がかさんでも必ずやその恩恵が我が身に返ってくるものなのです。弊社倉庫の場合でいいますと、まず水銀燈に比べて点灯までの時間が飛躍的に改善されたので、夜、倉庫業務終了後の暗くなった倉庫内でキクコンスポンジを出荷する際、ミドリかピンクかを認識するのに3分待たなくてすむようになりました。あと倉庫内に設置された通称「中二階」は天井が低いので夏場に水銀燈が日焼けマシンと化していましたが、LED電球になり、今まで常備していた日焼け止めクリームを塗る必要もなくなり快適になりました。

また点灯時に電流測定をして、取り替え前と後で比べると、なんと十〜十五分の一に減っていました。加えて寿命が約40000時間（1日8時間の点灯で約13年間！）、特に倉庫などの高所に設置されている電球にいたっては、電球交換時の高所作業のことを考えるとその価値は電気代の節約だけにとどまりません。そのあたりも含め皆様も一度ご検討されてみてはいかがでしょうか。近い未来、どの家庭や会社にもソーラーパネル（太陽光発電）が設置され照明器具はすべてLEDという時代がそろそろやってくるでしょう。自家用車もすべて電気自動車になり自宅で蓄電した電気ですることが当たり前の中になります。そんな未来で生活している年輩の私である私も、あの頃ラジコンカーをひもで引っ張っていた時の事を、いつまでも忘れずその寿命を全うするまでこの青い地球の未来について考えていきたいと思っております。



エコロジ谷賢一

## スィシヨウ新商品紹介

スィシヨウ油化工業株式会社の岡本でございます。平素はスィシヨウ商品をご愛顧頂き誠に有難うございます。この度ご紹介させて頂きます新商品はノンリンス高機能性はく離剤「ハイパーリムーバIX 12%」でございます。日頃ご愛

顧頂いております「ハイパーリムーバー」の性能を更に進化（パージョンアップ）させた商品ですが、特長を簡単にご説明させていただきます。

【速効・超強力・スタミナ&抜群の作業性】  
☆新開発 浸透増強剤の働きで有効成分を瞬時に皮膜内部に浸透させるため強力に皮膜を分解させます。

☆新開発 スタミナ増強剤が、はく離力の低下を防ぎハクリ力の効果を持続させます。

【濡れ性】  
☆新開発 界面吸着剤の働きでハジキ現象を軽減、はく離ムラを起こさずすばやく皮膜に浸透します。

【低泡性・低臭性・ノンリンス設計】  
☆弊社独自の泡コントロール技術により泡立ちが少なく作業性が向上します。

☆臭気抑制化技術を導入しているため作業中はもちろん作業後もはく離剤特有の臭気が軽減されます。

☆ノンリンス設計で作業後の水拭き回数が軽減、ワックスの仕上がり感をアップさせます。

【経済性】  
☆超濃縮・高希釈が経済性を実現。作業時間短縮・作業負荷軽減、トータルではく離作業のコストダウン化！ 希釈倍率10倍〜40倍を実現し一層のコストパフォーマンスを可能にしました。

また容量は12リットルで、標準推奨希釈倍率は20倍です。  
【確かな環境設計】（ECO・SPEC）  
①PRTTR法報告義務ナシ  
②内分分泌作用を有すると疑われる化学物質（環境省）は使用していません。  
③室内空気汚染物質濃度指針値対象物質（厚生労働省）は指針値以下です。  
④学校環境衛生基準検査対象物質（文部科学省）は判定基準以下です。  
⑤リン系化合物は原料として使用していません。



はく離剤の本来の性能（はく離力）と経済性、環境性能とを兼ね揃えた商品となっております。

皆様方に満足して頂きたく、又お仕事にお役立て頂きたく自信を持ってお勧めしたいと思っております。  
是非この機会にご検討ご採用頂けます様心よりお願い申し上げます。



ハイパーリムーバーEX 12%

スイショウ油化工業

株式会社  
岡本 和也

## 私のお勧め商品

「うがいをしよう。コロコロでしよう」

皆様、いつもお世話になってます。今回、皆様にお勧めしたい商品をご案内させて頂きます京都支店の藤井です。寒い冬が到来いたしました。これから風邪・インフルエンザの流行する季節に入ります。そこで対策商品として、「うがい薬コロコロ」を紹介させて頂きたく思います。

実は私は朝と夕方に毎日欠かさずコロコロでうがいをしております。気付けばコロコロがいを始めてからのこの3年、一切風邪をひかなくなりまして。というところで今回かわら版にて是非、勧めさせて頂きます。

サラヤうがい薬は1962年に発売し

ており、多数の方々にも長年ご愛用頂いております。今回ご紹介のうがい薬は2タイプになります。多人数でご使用頂けるポンプ式は1Lタイプ、個人で携帯出来る小容量タイプは150mlと200mlの2タイプ、どちらとも、職場で簡単に使用出来る商品になっております。（※特徴的なキャップがコップになり便利です）「集団感染予防でかからない、うつさない。」

多くの人が過ごす環境では、ひとりが風邪などの感染症にかかる周囲の人への感染の確率が高くなります。感染を予防するには、のどの殺菌・消毒効果のあるうがい薬コロコロの使用をお勧めします。

- ① 抵抗力を強くする
- ② 乾燥したノドの粘膜に湿分を補給する
- ③ ノドと口腔の消毒
- ④ 口臭の防止
- ⑤ 感染症の予防があげられます。

☆豆知識！！！！！

「うがいのタイミング」

- ① 風邪の流行の時期
- ② 外から帰ってきたとき
- ③ 人ごみの中に入ったあと
- ④ 空気が乾燥しているとき
- ⑤ 食事の前後
- ⑥ 休憩時間

### うがい薬コロコロ



20ml



150ml

皆様も、今年の冬はサラヤうがい薬コロコロを職場で、自宅で、またプライベートのお供としてご使用してみてください。そして今年はずいぶん風邪のひかないシーズンを過ごしてください。

京都支店 藤井 靖治

## 私のお勧め商品

皆様こんにちは。前回に引き続き、今回も記事を書かせて頂く事になりました。前回は「もうひとつの甲子園2012」という内容で柔らかい記事でしたが、今回はじめに商品紹介をさせて頂いたかどうか・・・と思っております。

皆様、トイレの便器に付着している黄ばみや黒ずみでお困りになった事はないでしょうか？私だけで少なくとも年に何度かそういう問い合わせを頂いております。いつも私が提案させて頂くのは物理的にこすって落とす方法です。陶器に対応したものはインテックスソリユーションから発売されているオレンジバーを含め、セイワのポリッシュバーなど数種類あるのですが、今回ご紹介しようと思ってるのがコニシ株式会社の「こすってクリーン」です。これを汚れの付着面に当て、こするだけで汚れを落とします。触った感じは陶器を傷めてしまいそうなものですが、傷がつきにくい商品で、皆様に一番喜んでいただける低価格設定の商品のため、気に入って使用されている方も多数いらっしゃいます。ここで簡単に商品の紹介をいたします。

特長・・・

弾力性のある特殊スポンジ層が研磨剤にかかる過剰な力を逃し、衛生陶器表面の汚れを落とします。  
洗剤・薬品を使用せずに汚れが落ち、

環境にやさしい清掃作業が可能で、さらに両面使用出来るので経済的です。


用途・・・  
洗面台、便器などの衛生陶器について水あか、黒ずみ等の汚れ落とし。  
使用方法・・・

付着している汚れに「こすってクリーン」をあてて、汚れをこすって下さい。  
粉状となった汚れを布等でふき取ります。

ふき取り後、汚れが残っている場合はもう一度汚れ部分をこすって下さい。  
注意事項・・・  
用途以外には使用しないで下さい。また、陶器以外の材質には使用しないで下さい。

カラー便器には使用しないで下さい。  
薬品・洗剤は使用しないで下さい。  
強くこすり過ぎるとキズが付く場合があります。

### 「こすってクリーン」



サイズ・・・  
厚さ：5mm 120mm×80mm

陶器の水あかや黒ずみはこすり取る方法が一番早いと思われれます。皆様も思い当たる現場などがございましたら是非弊社までご連絡下さい。宜しくお願い致します。

大阪本社 松田 守正



# 年末のお掃除に「エトレーおそうじセット」

年末の大掃除に活躍するセットです。このセット一つで窓・壁・浴室・網戸など、どこでも簡単におそうじが出来る簡単キックをご紹介します。エトレー社からでております「おそうじセット 30DP」です。超極細繊維素材のウォッシュヤー&スクイジーで、面倒なおそうじが簡単スピーディーに行えます。30cmの延長ポールが二本ついており、最大3メートル近くまで清掃できます。



これらが専用のケースにコンパクトに収まっているので、保管場所もとりません。

○ガラスに ○壁面に ○浴室に



スクイジーの幅が20cmと30cmの2種類があります。

年末の店舗などのお掃除にぜひご用意下さい。

本社管理部 増田 四郎

## ダンロップ手袋商品紹介

平素はダンロップの手袋をご愛用頂き、誠にありがとうございます。清掃時にご使用必須のゴム手袋ですが、実は手袋は素材によって特徴が異なり向いている使用用途も違います。皆様がご自分にピッタリの手袋を見つけて頂けるよう、今回はよく使われる3種類の素材別に手袋をご紹介します。

1つ目は天然ゴム素材の手袋、通称「ゴム手」です。非常に伸びが良く柔らかく手にフィットするので手先の細かい作業向きです。尖ったものに引っ掛けても穴があきにくいのも特徴です。しかし耐薬品性は低く剥離剤などの付着で劣化することがあります。

2つ目はビニール素材の手袋、「プラ手」「ビニ手」と呼ばれます。サラリとした肌触りで伸びにくく脱着しやすいので、頻繁に脱ぎはめする作業に向いています。水に濡れると滑りやすいため水周りには不向きです。こちらも天然ゴムと同じく薬品により劣化しやすい性質があります。

3つ目はニトリルゴムの手袋です。これはまさに「良いとこ取り」な手袋。天然ゴムに近い柔らかさと天然ゴム以上の破れにくさがあり、濡れてもビニールのように滑らずに物を掴め、かつ耐薬品性に優れており薬剤と共に使っても劣化しにくく手を守ります。

さて弊社もニトリルゴムの特徴を清掃に活かしたいと思い、できました商品がその名も

「清掃用手袋PRO NO.500」です！

発売して数年経ちますが、おかげさまでベストセラー商品です。色もピンクとグリーンがあり、清掃場所によって色分けしてご使用頂けます。

さらにワックス等の薬剤を多用される年末のシーズンには、薬品に強い当商品が大活躍間違いなしです。

「手にフィット感がなく掴みにくい」「濡れたものを掴むと手が滑る」「強く擦るとすぐ破れる」こうしたお悩みをお持ちの方はぜひ一度サンプルをお試し下さい。きつとお力になれることと思います。



株式会社ダンロップホームプロダクツ

大阪営業本部

インダス・ケアグッズグループ

福田 萌

## その名は『ポセイドン』

一風変わった商品名でファンの多いミヤキ製品ですが、この紙面をお借りし、先頃発売された新商品を紹介させて頂きます。

その名は『ポセイドン』・・・

商業施設、オフィスビル、公共施設等の日常管理でお使い頂ける、簡易施工タイプのコーティング剤です。

衛生陶器、エレベーター等のスイッチパネルやキッチンシンク等のステンレス、ガラス、鏡（浴室の鏡は曇りますので使用しないで下さい）、プラスチック等にスプレーして拭き取るだけで、汚れ防止の効果が得

られます。

水溶性でオイル成分は含まれておらず、施工後もベタツキや拭き取りムラが出にくいので、非常に施工性が良いのが特徴です。

また溶剤臭は無く、石鹸の香りですので、飲食店等の臭いに厳しい現場でも問題なく使用できます。

その他の特長として、静電気の発生を抑制する効果もあります。そのため、ホコリや汚れが付着しにくくなり、日常的にご使用頂くことにより、長期的に汚れ防止の効果を得られます。

現場環境によって異なりますが、毎日〜二週間に一度のペースでのご使用をおススメします。



価格（定価）と容量	
◆ 500ml (スプレーボトル)	¥2200
◆ 1L	¥3800
◆ 4L	¥14000

価格もお手頃になっております。是非日常管理でご利用されているアイテムに『ポセイドン』を加えてください。

製品サンプル、カタログもご用意していますので、お試し下さい。効果を実感していただけたらと思います。

スプレーして拭き取るだけの簡単施工ですので、きつとご満足頂けるはずですよ。今後もミヤキ製品をよろしくお願い致します。

株式会社ミヤキ

大阪第一営業所 所長 貞廣 真次



## 新商品レビュー偉友の目 「スレンダーラーフ・N」

今年も残すところ二ヶ月ほどとなり、皆様はいかがお過ごしでしょうか？寒さもより一層厳しくなりますので風邪などひかぬようお気を付けてください。

さて九月の下旬に本社のM次長より「最後の頼みやー」と言い、かわら版の原稿依頼がありました。最後の頼みとはこのかわら版でも記載しておりますが、もともと京都支店勤務から本社勤務になり、この度六年と六か月ぶりに京都支店へ戻ることとなり「最後の頼み」となった模様です。これで無茶ぶりがなくなると思いい、最後の頼みを快く受けました。久しぶりに今回はテーマがあり、新製品の紹介とのことです。

さて、ご紹介させていただく商品は山崎産業株式会社からこの度発売されました「スレンダーラーフ」と「スレンダーラーフN」というマイクロファイバーモップです。

まずは見たことも聞いたこともなかったこと（新製品なので当然ですが）早速サンプルの手配をしてみました。首を長くして待つこと二日、やっと届いた製品は、幅が60センチ



強、色は鮮やかなスカイブルーで、見た目より軽く、肌触りのいいマイクロファイバーモップでした。双方の大きな違いとして、Fには約5cmのフリンジが周囲に付いている点です。それがFを一回り大きく見せておりません？清掃面にはどちらともポリエステル製の硬めの繊維が三本ラインで端から端まで入っています。

それではさっそく磁器タイルにてテストをしてみます。まずはスレン

ダーラーフ（フリンジ付）、水に濡らしても使用できるようですが、ダスターとして使用してみたいと思



います。玄関の磁器タイルは凹凸があり、目地も深めになっている為、テストにはもってこいです。ホルダーに装着して通常のダスターがよいです。また、ちゃんと目地の砂埃も取り除いているようです。よく見ますと周囲のフリンジにたくさん埃がまとわりついています。棚の下に入れて見ますと「うあー」（フリンジ無し）を水に濡らして水拭きをやってみます。私は手が小さい方ではないので手搾りも可能です。女性の方はしつかりと絞れないと思いますので、モップ搾り機を用意するか洗濯機にて脱水したものを使用されると良いかと思えます。ホルダーに装着しましたがマジックファスナー取り付けタイプなのでしつかり装着できます。拭き上げて見ますと滑りが良いように思えます。乾拭き時同様、ポリエステル繊維がスムーズなモップさばきに一役買っています。力を入れてゴシゴシ擦ってみましたがホルダーから外れることはないようです。床はもともとそんなに汚れていないようでしたが、私のへっぴり腰で2、3度往復するだけで鮮やかなスカイブルーがくすんでしまいました。大した面積を拭いたわけではありませんが、非常に作業性に優れた製品だと思えます。サイズもそれぞれ45・60・90cmのラインナップがございますので、最近増えているセラミック床や広い現場等

で活躍してくれそうです。是非皆様の目でご確認ください。

九州支店 営業部 下村偉友

## 新商品紹介

平素は住友スリーエム製品をご愛顧頂き、誠に有難うございます。住友スリーエム株式会社 コマーシャルケア事業部 大阪支店の黄（ファン）と申します。この度、「3MTM ノーマッドTMカーペットマット3100」


を新しく発売させていただきましたので、ご紹介とともに住友スリーエムが推奨するマットシステムを合わせてご説明致します。みなさんはご存知でしょうか？室内の汚れの85%以上が実は外部からの土砂の侵入によるものであり、その持ち込まれた土砂は床のワックス面を確実に傷つけ、床の光沢を減らします。また、都心部のオフィスビルでさえ1日約1000人の歩行×20日間で約4kgもの土砂が室内に持ち込まれる可能性があります。

フロア・メンテナンスを総合的に考え、外部からの土砂の建物内部への侵入を防ぐためには効果的なマットやマットシステムを施す必要があります。住友スリーエムは「アイディア・マットシステム（以下IMS）」を推奨しております。

IMSは、マットが靴底から取った土砂をマットの表面にとどめておくことなくマットの内部に保持する「キャッチ&ホールド」発想に基づいています。例えば、建物の屋外や風除室には大きな土砂除去のために図1の「3MTM ノーマッドマットエクストラ・デューティ」のような目が粗く、より多くの土砂を保持できるマットを敷き、建物の屋内にはホコリや水の除去のために図2の「3MTM エンハンスマット3000」の様な目の細かい、小さな土砂やホコリを保持しやすいマットを敷くことを提案しております。



そしてこの度、より多くのお客様に住友スリーエムのマット製品の良さをご理解していただくべく、「3MTM ノーマッドTMカーペットマット3100」（図3）を発売しました。このマットをお勧めする場所は、小規模店舗や小規模オフィスの玄関、厨房の出入り口などです。デコボコした表面のパターン（図4マットの断面図）に仕上げることで、より屋外からの土砂や水分の屋内への侵入を防ぎます。



- ・色は全4色。灰色、赤、緑、茶色です。
  - ・サイズと価格は2種類。
- （※価格＝メーカー希望需要者価格です）
- ①900×600mm＝2,600円
  - ②900×1500mm＝6,600円です。

「3MTM ノーマッドTMカーペットマット3100」是非一度ご利用なさってみてください。

住友スリーエム株式会社

コマーシャルケア事業部 大阪支店  
黄 呻演（ファン シンヨン）



## メンテナンス部だより 「エアスクープP8・その保管方法」

皆様こんにちは、いつもお世話になっております。大阪本社メンテナンス部の村上と申します。このようにかつら版誌上にて筆を取るの、入社以来初となりますので、読みにくい点等あるかとは思いますが、ご容赦くださいますよう宜しくお願いいたします。

さて今日は、弊社によく持ち込まれる修理品の中でも、比較的多い、**エアスクープP8**についてお話ししたいと思います。

皆様、作業終了後、機械の清掃が終わった後、どのような置き方、保管方法を取られていますでしょうか？もしかして写真Aの様な置き方をされていませんか？これはダメです。汚水タンクの中に水が残ったまま、写真Aのような状態で倉庫、車内に放置すると、タンク内の湿気の逃げ道がなくなり、唯一の逃げ道となるモーターヘッドへ湿気が侵入していき、モーターやその他周辺パーツの錆付きの要因となり、モーター異音の発生や、最終的にはモーター自体が動かなくなる、という結果につながり、修理が必要になってきます。



写真B



写真A

その最終結果が写真Bです、どうでしょう、モーターは錆びて欠損しており、その周辺パーツも腐食が激しく、このまま使用することなど到底不可能な状態です。おわかりいただけますでしょうか。

本体の保管には、必ず、写真C・Dのような状態にて保管していただくと、機械の状態もよく使用していただけるかと思えます。ひとつ付け加えますと、モーターヘッドをタンクからはずした状態で、約1分、空回し運転をしていただければ、作業時にモーター内部へ既に侵入してしまっている湿気も飛ばす事ができ、モーター寿命を延ばす事ができます。



写真C



写真D

皆様、一度機械の保管方法を確認していただく。定期清掃にはなくてはならない機械、大切にご使用下さい。

また、次回のかつら版にて、マシンについて執筆したいと思います。

大阪本社 メンテナンス部 村上孝広

## 大阪の皆様初めまして。

今年も残すところ僅かとなり、この業界のみならず、世間全体が多忙を極める季節を迎えようとする中、10月より大阪本社勤務となりました、営業部の上山（かみやま）でございます。

昨年の5月に装束四国支店に入社し一年余りが過ぎ、やっと四国での生活が落ち着いてきたと感じて間もなく、この度大阪へと異動を命じられました。

大空の広がる四国とは全く景色の違うこの大阪にて暮らし始め1ヶ月、まだまだ大都会に馴染めてはおりませんが、私自身皆様のご要望にお応えできるよう、尽力いたしますので、この関西弁をしゃべらない広島弁の男がお邪魔した際には、何卒ご容赦くださいますよう宜しくお願いいたします。

朝夕の寒気が身にしみる季節となりましたが、皆様如何お過ごしでしょうか？私は、10月に大阪本社より京都支店へ赴任してまいりました村上賢治と申します。

以前京都支店に居りましたので、覚えてらっしゃる方もいらっしゃるかと思います。が、6年半ぶりにホームグラウンドへ戻って参りました。大阪では管理部として、商品管理、オリジナル商品の立ち上げ、かわら版編集や各種キャンペーンの企画等に携わってまいりましたので、それらの経験を活かして、少しでも皆様のお役に立てればと思っております。

以前いたとはいえ、まだまだ不慣れな点もあり、ご不便をお掛けすることもあるかと思いますが、情報発信基地として皆様にご愛がいただける支店を目指して尽力いたします。

今までも変わらぬご愛顧、ご支援賜りますようお願い申し上げます。



大阪本社 営業部 上山 晴司

## 京都の皆様ようこそおなごころまわし。

朝夕の寒気が身にしみる季節となりましたが、皆様如何お過ごしでしょうか？

私は、10月に大阪本社より京都支店へ赴任してまいりました村上賢治と申します。以前京都支店に居りましたので、覚えてらっしゃる方もいらっしゃるかと思います。が、6年半ぶりにホームグラウンドへ戻って参りました。大阪では管理部として、商品管理、オリジナル商品の立ち上げ、かわら版編集や各種キャンペーンの企画等に携わってまいりましたので、それらの経験を活かして、少しでも皆様のお役に立てればと思っております。

以前いたとはいえ、まだまだ不慣れな点もあり、ご不便をお掛けすることもあるかと思いますが、情報発信基地として皆様にご愛がいただける支店を目指して尽力いたします。



京都支店 支店長 村上 賢治

## Dr.Tのお掃除Q&A「白いヤシ」

Q. お風呂掃除をする中で、カビにはいつも苦勞させられますが、それ以上に鏡や、窓・ドアのガラス部分の、白く曇ったものを除去することができません。一生懸命洗剤をつけてパッドで擦って、除去できたと思っても、乾くとまたもとの状態に戻ってしまいます。どうすればすっきり除去できますか？

神戸市在住 Kさん


A. 皆様こんにちは、Dr.Tです。季節も移り変わり、早いものでもう今年最後のかつら版となりました。今回は年末にふさわしい？ご質問Kさんありがとうございます。

さて、そのなかなか取れない白く曇ったやシウムやカルキ分です。水に含まれるこれらは、ガラスや鏡に付着した水分が乾燥するときにその場にとどまり、目に見えないほど少しずつ、少しずつ堆積し、気づいた時には時既に遅し、なかなか頑固な付着物となってしまうのです。長い年月を掛け堆積したこれらの付着物を除去するためにはそれなりの方法を取らなくてはなりません。まずはそうなる前に予防方法としての対策を・・・お風呂上りには水分をしっかり取り除きあげ、窓のある浴室であれば、窓を開け、湿気が留まらないよう空気の流れを作ってあげる。窓がない場合は換気扇を有効利用する。この2点に気を付けていけば、曇りは防げると思います。

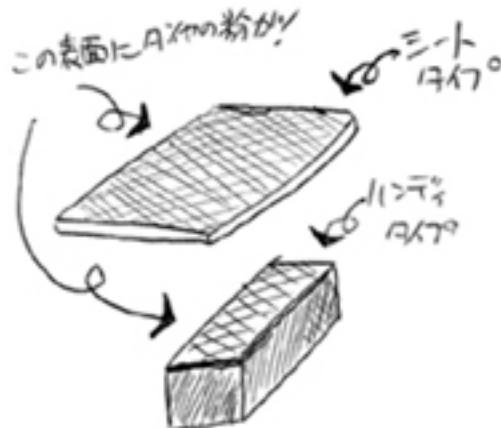
さて、本題の曇りの除去方法ですが、まず軽度のものならばご家庭にあるもので除去は可能です。例えばお酢、これをキッチンペーパーなどに含ませ貼り付けてしばらく放置します。その後研磨剤を含まないスポンジなどで擦ってあげると、あくまでも軽度のもので擦りますが、除去は可能です、同じように輪切りのレモンなどを使って擦り洗い



# コピちゃん



してあげてもいいかも知れません。さて、それでも取れない場合は研磨剤入りの洗剤を使います。注意してほしいのですが、絶対に鏡・ガラス用のものを使用してください。台所にあるクレンザーなども効果は似たようなものですが、研磨剤の粒子が違うため、表面に傷を付けてしまう可能性があります。汚れと違い、傷は除去できませんので、ご注意ください。さて、研磨剤入りのもの、具体的に弊社取扱商品で言いますと「ハイジェニックス プリリアント」などの「ハイジェニックス プリリアント」などです。これはペースト状の製品で、スポンジなどに適量取り、表面をみがいでください、根気良く続ける事が最大の効果を生みます。これでも落ちない!という場合は次の手、ダイヤモンドシートです。これは表面にダイヤモンドの粉を仕込んであるパッドで、機械



(サンダー)などに装着するシートタイプから、手で持って使用するのに適したタイプがあります。このダイヤモンドシートは番手がそれぞれあり、ガラス面の状態によって使い

分けるの良いでしょう。しかし、このダイヤモンドシート、それなりのお値段がしますので、ご家庭で使用する際はよく検討なさってください。

おわかりいただけましたでしょうか? 誌面の都合上、細かい説明まではできませんでしたが、もし具体的な内容が知りたいという方がいらしたら、弊社営業スタッフにお問い合わせ下さい。何よりも、くもりが付かないよう、日頃から気をつけておくのがベストだと思います。

Dr. T

## 新入社員自己紹介 (九州支店)



かわら版をご覧頂いてます皆様、初めまして。9月3日に九州支店に入社いたしました澤田知典(さわだともり)と申します。前職は清掃とは関係のない、水産関係の機械の製造やサービスのエンジニアをしておりました。

装栄に配送として入社して、はや一か月になります。今はまだ商品や配達先を覚えることに毎日

## 魔女の止まり木

九州支店 澤田 知典



追われています。今後は、少しでも早く商品知識を身に付け、配達先のお客様に様々な情報を発信できる様頑張ります。

装栄で一番アルコールへの執着心の強い社員・谷と申します。

どんなに帰宅が遅くても、何があっても寝際の晩酌だけは欠かさない日々の功績が認められたのか、今回この様な記事を任せて頂ける事となりました。

辛うじてとは言え、一応は20代の女子が呑み屋紹介とは如何なものかと言う点は軽やかに流して頂きつつ、この度紹介します装栄大阪本社よりほど近い場所にある「白雪 温酒場」さん。

10席程度のカウンターに、気難しそうな店主が一人。メニューは無いものと考えましょう。一応存在はするのですが、メニューを下さい、とは言い難い。店内はそんな雰囲気。

飾り気は無く、奇を衒ったような料理も無く、飲み物は冷酒・熱燗・ビール、以上。しかし、そこが良い。ごくごくシンプルに、お酒を楽しむ店にて。

一般的な料理ばかりとは言え、炭で丁寧に焼かれた焼き鳥や自家製の茶碗蒸し。煮汁にしつかり漬けたおでん。中でも鯛のあら炊きときずしは絶品。店主が「こちらに浸けた適温の熱燗と共に頂く時間はまさに至福。

前述の通りカウンター席の為人数向けではなく、せいぜい連れ立って行けるのは二人・三人。

私は大抵、一人で訪れるのが常。気心の知れた仲間とわいわい楽しむのが酒宴の醍醐味ですが、誰と話すでも無くただ一人、ぼんやりグラスを傾けるのもまた一興。仕事の疲れを軽く癒し、ほろよい気分が帰途に就くささやかな幸せ。

そして何よりこのお店、とにかく安い。大体注文するのは熱燗二合・料理二品くらいなのですが、これでいつも1500円以内。夕食のつもりで挑んでも、3000円は超えないかと。

お酒が好きな方、一人飲みにも挑戦してみたい方は、装栄にお立ち寄りの折にでも、ぜひ。



(車以外でお越しの場合に限りですが...) もちろんお声をかけて頂きましたら喜んでお供致しますが、奢ってやろう、と言う仏心は決して出されませぬよう。お財布に多大なる打撃を与えるであろう事は必至。ご注意ください。

大阪本社 谷 麻央香



## ビルクリーニング技能検定用資材変更のご案内

今年もあと2ヶ月となりすぐに年末がやってきます。またビルクリーニング技能検定の実技試験も早いところでは来月より始まります。そこで今回皆様にご紹介させて頂きます商品は株式会社テラモトから9月に発売になりました「FXワックスモップヘッド(ミニジョイント付)」です。多数の業界紙で広くアナウンスされているため、既にご存知の皆様もいらっしゃると思います。今年度のビルクリーニング技能検定のワックス塗布作業にフラット型モップが採用になりました。変更の理由は、いまや多くの定期清掃の現場では、ワックスを塗るのにフラット型を使用する人が多いとの観点からです。

採用にはなりましたが、ここまで従来型のラゲにて練習を重ねてきた方の為に、今年度は、従来型ラゲと新しいフラットタイプ、どちらでの受験も可能となっておりますのでご安心下さい。しかし来年度はどのようなかは現時点ではまだ確定しておらず、フラット型モップでの受験になる可能性はありますので、今後の情報にご注意下さい。さて、今回発売された「FXワックスモップヘッド」、これは検定用モップハンドルとして発売中の「FXハンドル」に取り付けられるモップホルダーです。

こちらの製品の特長は3つあります。  
①ムラなく簡単に塗れるフラット&ワイドな40cm幅のヘッド  
②軽量で扱いやすいアルミ製  
③裏面は面ファスナー(いわゆるマジックテープ式)仕様なので、糸の脱着が簡単

## 【商品詳細】

FXワックスモップヘッド(ミニジョイント付)

材質:アルミ・ポリプロピレン・塩化ビニール  
サイズ:幅約400mm

※ミニジョイントとは柄に付いているワンタッチクリップでホルドする為のジョイント部分になります。

なお、検定で使用されるワックス用の糸は、山崎産業株式会社のプロテック ワックスモップAAとなり、合わせてモップリンガーも山崎産業株式会社のプロテックリンガーヘッドが採用となっております。検定の変更点などの細かいお問い合わせは、弊社管理部、増田までご連絡ください。ますようお願い致します。



大阪本社 管理部 増田 四郎

## 11月・12月休業日のご案内

2013年 1月							2012年 12月							2012年 11月						
日	月	火	水	木	金	土	日	月	火	水	木	金	土	日	月	火	水	木	金	土
		1 祝日	2 休業	3 休業	4 休業	5 休業							1 休業					1	2	3 休日
6 休日	7	8	9	10	11	12 休業	2 休日	3	4	5	6	7	8 休業	4 休日	5	6	7	8	9	10 休業
13 休日	14 休日	15	16	17	18	19 休業	9 休日	10	11	12	13	14	15 休業	11 休日	12	13	14	15	16	17 休業
20 休日	21	22	23	24	25	26 休業	16 休日	17	18	19	20	21	22 営業	18 休日	19	20	21	22	23 休日	24 休業
27 休日	28	29	30	31			23/30 休日	24/31 休業	25	26	27	28	29 営業	25 休日	26	27	28	29	30	

ページ	商品名	容量(サイズ)または型式	単位	標準小売価格(税抜き)	メーカー(発売元)
1ページ	エアリウム201	400ml	本	オープン	環境クリエーションサービス株
		1L	本	オープン	
		10L	本	オープン	
	エアリウム ゼロキーパー エアリウム ポリマー	プラスチック容器付10ヶ入 1kg	フクロ ヶ	オープン オープン	
2ページ	ハイパーリムパー EX	12L	缶	27,600	スィショウ油化工業株
3ページ	うがい薬コロロ	1Lポンプ付(CP-400用)	本	3,630	サラヤ株
3ページ	こすってクリーン	5×120×80mm 10ヶ	ハコ	2,000	コニシ株
4ページ	おそうじセット20DP	スクイジー幅20cm	セット	3,750	エトレー社
	おそうじセット30DP	スクイジー幅30cm	セット	4,600	
4ページ	ダンロップ清掃用手袋PRO500	S/M/Lピンク/グリーン	双	300	ダンロップホームプロダクツ株
4ページ	ポセイドン	1L	本	3,800	株ミヤキ
		2L	本	14,000	
5ページ	プロテック スレンダーラゲ F-45	45cm(フリンジ付)	枚	5,200	山崎産業株
	プロテック スレンダーラゲ F-60	60cm(フリンジ付)	枚	2,700	
	プロテック スレンダーラゲ F-90	90cm(フリンジ付)	枚	4,000	
	プロテック スレンダーラゲ N-45	45cm(フリンジ付)	枚	1,350	
	プロテック スレンダーラゲ N-60	60cm(フリンジ付)	枚	1,800	
	プロテック スレンダーラゲ N-90	90cm(フリンジ付)	枚	2,700	
5ページ	3M ノーマット カーペットマット 3100	灰・赤・緑・茶色	枚	各種	住友スリーエム株
8ページ	プロテック ワックススラゲ AA(検定用)		枚	2,800	山崎産業株
8ページ	FXワックスモップヘッド(検定用)	ミニジョイント付	ヶ	4,300	株テラモト
8ページ	プロテック リンガーヘッド(検定用)		ヶ	25,000	山崎産業株

## 掲載商品紹介

# 装栄株式会社

<http://www.sohei-net.co.jp/>

大阪本社 〒550-0026 大阪市西区安治川2丁目1番4号  
TEL06-6584-1791 FAX06-6584-1793  
京都支店 〒601-8174 京都市南区上鳥羽清井町35  
TEL075-671-7561 FAX075-671-7580  
九州支店 〒816-0932 福岡県大野城市瓦田4丁目10番3号  
TEL092-502-5911 FAX092-502-5900  
四国支店 〒760-0066 香川県高松市福岡町2丁目21番19号  
TEL087-821-2190 FAX087-821-2192